

IB-100-R0301T-12 V1.0

尺寸：105*146mm

材质：80克书纸

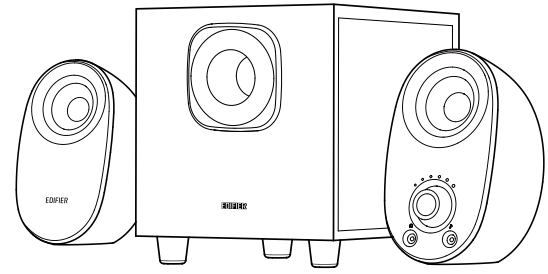
单黑双面印刷，折页不打钉

2017年爱德发印制
版权所有，翻印必究
本手册内所有图文，未经授权，严禁
任何方式之全面或部分使用。

EDIFIER
www.edifier.com
北京爱德发科技有限公司
地址：北京市海淀区北四环西路68号

IB-100-R0301T-12

EDIFIER 漫步者 多媒体有源音箱



R301T18 使用说明

使用前请仔细阅读

重要安全信息

- 请仔细阅读本说明书并妥善保管以备将来参考。
请使用制造商指定的附件。
请按说明书的连接说明进行正确的安装。

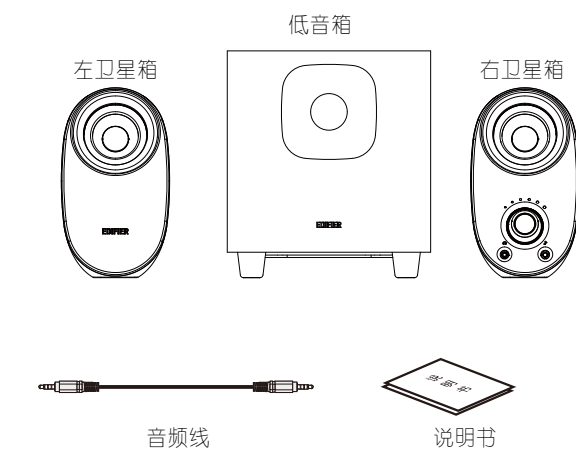
1

打开包装

打开包装

请确认您所购买音箱的包装箱上的型号标示，如与您购买的型号不符，请迅速与您的购买商家联系。

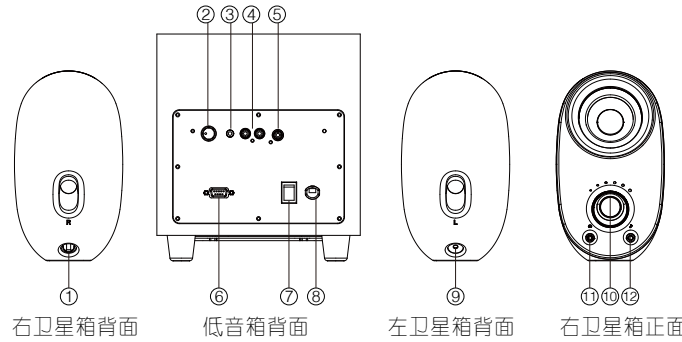
- R301T18物品清单
打开包装箱，您会在其中找到以下物品：
低音箱一只
卫星箱两只
音频线一条
说明书及售后服务卡一份



2

使用说明

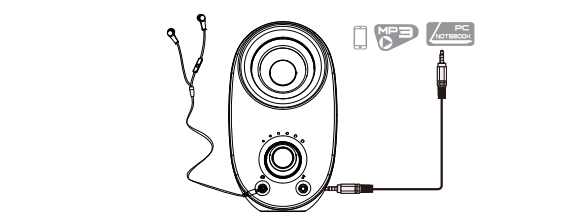
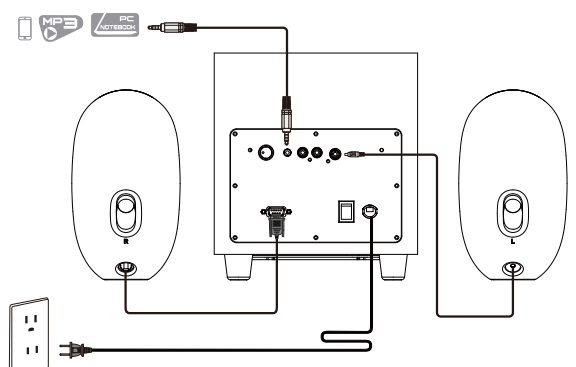
后面板示意图



- 连接至低音箱
低音调节
低音箱AUX输入接口
PC输入接口
输出至左卫星箱
输出至右卫星箱
电源开关
电源线
连接至低音箱
多功能旋钮
音量调节：旋转旋钮调节音量大小
开机：向右旋转钮，听到“咔”的一声后，音箱开机。

3

音箱的连接

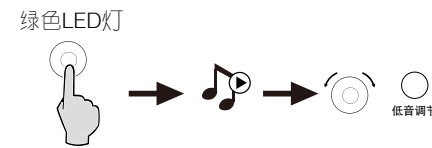


- 使用自带的音箱连接线将左右卫星箱连接至低音箱。
如上图模式连接音源设备。
将音箱电源线接通至市电。
音箱开机，主箱LED指示灯显示当前音源。如与连接音源不符，请选择正确的音源。

注：本说明书中的图片均为示意图，可能与实物有偏差，请以实物为准。

4

AUX/PC输入



- 将音频线的一端插到低音箱后面板上的PC / AUX输入接口(请注意颜色的对应)，或右卫星箱上的AUX输入接口，另一端接音源(如手机/平板电脑等)。
播放音乐并调至合适音量。

注意：
如接入耳机，喇叭无输出，声音转为耳机输出。
右卫星箱接入AUX信号源，将自动断开低音箱的PC和AUX输入源信号。

5

规格参数

规格参数(执行标准:SJ/T 11540-2015)

- 失真限制的输出功率: R/L: (高音) 8W+8W
SW: (低音) 18W
额定声频率响应范围: L/R: 135Hz-20KHz
SW: 45Hz-140Hz
噪声声级: ≤25dB(A)
音频输入: PC / AUX

6

疑难解答

疑难解答

- 只有一边音箱有声怎么办?
首先请检查音箱之间的连线是否接好。其次可以尝试连接其它音源设备，如音箱能正常发声，请检查您之前的音源。如音箱仍不正常，请联系售后客服。
音箱都无声，怎么办?
1、请检查电源插头是否插好，电源开关是否打开。
2、请检查音源和连接线是否正确。
3、请检查音源信号输出是否正常。
4、请检查音箱或音源的音量是否已被调至最小。
5、请断开音箱电源后重新开机。
音箱的噪声问题?
漫步者音箱具有低噪声特点，有些音源的本底噪声会高出音箱的数值。所以检查时应拔掉音频线，然后开大音量，1米之外应基本听不到喇叭发出的声音。
如果您还有任何疑问，请拨打售后服务卡上的技术服务电话。

声明:由于产品的不断更新发展,我们保留在没有事先通知的情况下,对本公司产品进行变动、修改的权力。
EDIFIER®、Ramble®、漫步者®、漫步®、Xemal®、声迈®均为爱德发持有的注册商标。我公司保留一切权利,仿冒必究。其他所涉及的商标均属于其所有者。

7

产品中有害物质的名称及含量

产品中有害物质的名称及含量

Table with 6 columns: Component Name, Metal Content, Plastic Parts, Cable, PCB Components, Metal Electroplating. It lists substances like Lead, Mercury, and Hexavalent Chromium with their respective limits.



8